







Häufige Hilfsmittel bei Moderationen

	besonders geeignet für
Wandtafel / White Board	<ul style="list-style-type: none"> • Entwicklung eines Sachverhalts, viel Informationen • einfache Verhältnisse und simple Handhabung • eher kleines bis mittleres Publikum 
Flip Chart 	<ul style="list-style-type: none"> • laufende Protokollierung und Entwicklung eines Sachverhalts mit Beteiligung des Publikums • «Ausstellung» aller Informationen • eher kleines bis mittleres Publikum
Hellraumprojektor / Overhead Projector (OHP)	<ul style="list-style-type: none"> • Wissensvermittlung durch vorbereitete (auch komplexe) Informationen, auch für laufende Protokollierung • meist unkomplizierte Handhabung • mittleres bis grösseres Publikum 
Pin-Wand 	<ul style="list-style-type: none"> • Sammeln / Ordnen / Verändern / Umgruppierung von Informationen unter Beteiligung des Publikums, auch für vorbereitete Informationen • vielseitig nutzbar • eher kleines bis mittleres Publikum
Beamer (mit Laptop)	<ul style="list-style-type: none"> • Videos / (bewegte) Computerpräsentationen • anregende Effekte, dynamische Abläufe • mittleres bis grösseres Publikum 
Visualizer (mit Beamer) 	<ul style="list-style-type: none"> • Zeigen von 2- und 3-dimensionalen Objekten sowie Demonstration von «Handarbeit» • schnellste Projektionsmöglichkeit für «Handgefertigtes» • mittleres bis grösseres Publikum